

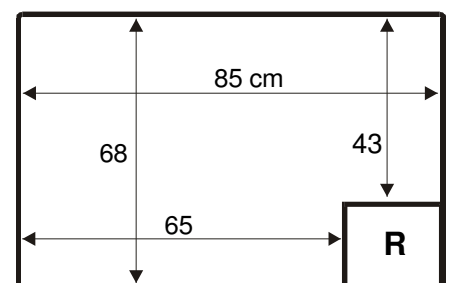
MEL 21 LT "Low Temperature" - 45°C Gefriertruhe

Temperaturbereich Innen von - 25°C bis - 45°C

Umgebungstemperatur von + 10°C bis + 32°C



Statische Kühlung	Bruttoinhalt 237 l
Abschließbare Deckel	Speisung 230V ±10% - 50Hz
Außenmasse H x B x T	86.5 x 105.5 x 65.5 cm
Innenmasse H x B x T	68/43 x 85/65 x 45 cm
Gewicht	ca. 45-50 kg
Energieverbrauch (EN 441) bei +35°C	: 5,03 kWh/24h
Dixell - Regler, mit digitaler Temperaturanzeige und Alarm-Hupe	



Optionen :

3 Drahtkörbe, Ref. 78.49023, Dimensionen H x B x T : 21.5 x 23.5 x 44.5 cm

MEL 21 LT **AL** : Gerät mit externer Alarm-Weitermittlungsfunktion (potentialfreier Relaiskontakt).

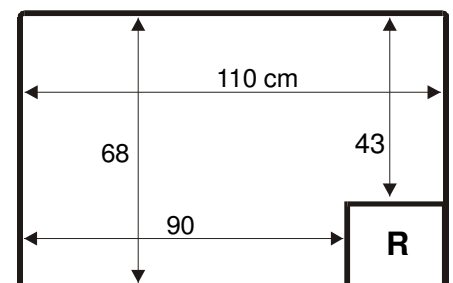
MEL 31 LT "Low Temperature" - 45°C Gefriertruhe

Temperaturbereich Innen von - 25°C bis - 45°C

Umgebungstemperatur von + 10°C bis + 32°C



Statische Kühlung	Bruttoinhalt 314 l
Abschließbare Deckel	Speisung 230V ±10% - 50Hz
Außenmasse H x B x T	86.5 x 130.5 x 65.5 cm
Innenmasse H x B x T	68/43 x 110/90 x 45 cm
Gewicht	ca. 55 kg
Energieverbrauch (EN 441) bei +35°C	: 6.95 kWh/24h
Dixell - Regler, mit digitaler Temperaturanzeige und Alarm-Hupe	

*Optionen :*

4 Drahtkörbe, Ref. 78.49023, Dimensionen H x B x T : 21.5 x 23.5 x 44.5 cm

MEL 31 LT **AL** : Gerät mit externer Alarm-Weitermittlungsfunktion (potentialfreier Relaiskontakt).

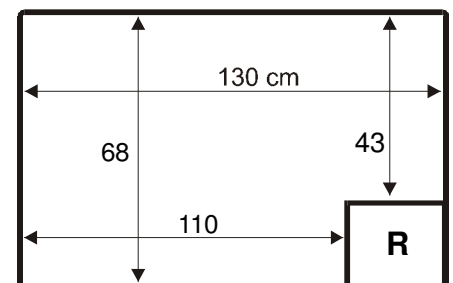
MEL 41 LT "Low Temperature" - 45°C Gefriertruhe

Temperaturbereich Innen von - 25°C bis - 45°C

Umgebungstemperatur von + 10°C bis + 32°C



Statische Kühlung	Bruttoinhalt 375 l
Abschließbare Deckel	Speisung 230V ±10% - 50Hz
Außenmasse H x B x T	86.5 x 150.5 x 65.5 cm
Innenmasse H x B x T	68/43 x 130/110 x 45 cm
Gewicht	ca. 60 kg
Energieverbrauch (EN 441) bei +35°C	: 7.54 kWh/24h
Dixell - Regler, mit digitaler Temperaturanzeige und Alarm-Hupe	



Optionen :

5 Drahtkörbe, Ref. 78.49023, Dimensionen H x B x T : 21.5 x 23.5 x 44.5 cm

MEL 41 LT **AL** : Gerät mit externer Alarm-Weitermittlungsfunktion (potentialfreier Relaiskontakt).

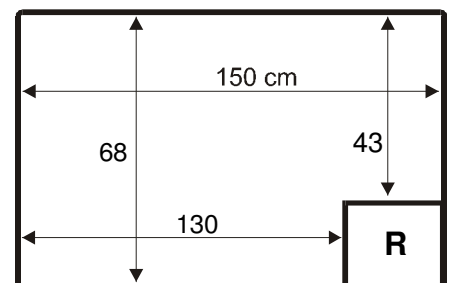
MEL 51 LT "Low Temperature" - 45°C Gefriertruhe

Temperaturbereich Innen von - 20°C bis - 45°C

Umgebungstemperatur von + 10°C bis + 32°C



Statische Kühlung	Bruttoinhalt 438 l
Abschließbare Deckel	Speisung 230V ±10% - 50Hz
Außenmasse H x B x T	86.5 x 170.5 x 65.5 cm
Innenmasse H x B x T	68/43 x 150/130 x 45 cm
Gewicht	ca. 65 kg
Energieverbrauch (EN 441) bei +35°C	: 8.33 kWh/24h
Dixell - Regler, mit digitaler Temperaturanzeige und Alarm-Hupe	



Optionen :

6 Drahtkörbe, Ref. 78.49023, Dimensionen H x B x T : 21.5 x 23.5 x 44.5 cm

MEL 51 LT **AL** : Gerät mit externer Alarm-Weitermittlungsfunktion (potentialfreier Relaiskontakt).